

# Guide d'utilisation **Blackberry**




L'Agitateur Télécom  
[www.prixtel.com](http://www.prixtel.com)

# Sommaire


- Prise en main du Blackberry
- Navigation dans le menu et modification des options
- E-mails sur Blackberry
- Découverte de Blackberry Messenger
- Les applications sur Blackberry App World
- Le multitâche

# Prise en main du BlackBerry

Naviguer avec le trackpad  
Passez votre doigt sur le pavé optique et appuyez pour valider

 La touche menu  
En un clic accédez à l'ensemble des applications  
(Cette touche a la même fonction que le clic droit de la souris d'ordinateur)



 La touche retour  
Permet de revenir à l'étape précédente  
Pour revenir à l'écran d'accueil, appuyez sur la touche raccrocher

# Navigation dans le menu et modification des options pour le Blackberry Bold 9700

- Personnalisation du menu

Appuyez sur la touche menu 

- Déplacez les applications pour personnaliser votre page d'accueil
- Masquez les icônes inutilisées
- Créez un dossier avec l'icône de votre choix

- Mode avion - activez/désactivez le wifi et le bluetooth

Dans le menu principal, sélectionnez l'icône « Gérer les connexions »

- Paramétrage des touches latérales

Allez dans l'icône « options », puis « écran clavier » et choisissez «sélecteur d'application» pour la touche latérale gauche

# E-mails sur Blackberry

- Paramétrage de vos e-mails

Depuis le menu « configuration », puis « Paramètres de messagerie », indiquez votre adresse de messagerie

Pour paramétrer une autre adresse de messagerie:

Après « Paramètres de messagerie », cliquez sur « autres », tapez votre adresse et mot de passe et cliquez sur « suivant ».

Si vous recevez un message d'erreur, cliquez sur « je vais fournir les paramètres ».

- Vous pouvez recevoir et envoyer des e-mails en temps réel et consulter vos pièces jointes en quelques secondes
- Vous avez jusqu'à 10 comptes de messagerie (adresse de messagerie Voilà incompatible avec le Blackberry)
- Pour vérifier que vous avez bien l'option Blackberry, l'indicateur réseau doit être écrit en majuscule: « EDGE » ou « 3G »

# Découverte de BlackBerry Messenger

- Les premiers pas sur BlackBerry Messenger

Modifiez votre profil en mettant votre nom et une photo

Ajoutez un contact avec votre code PIN (code d'identification qui est propre à votre BlackBerry)

Vous pouvez :

- Envoyer des photos par BlackBerry Messenger

- Rentrer dans un groupe de conversation

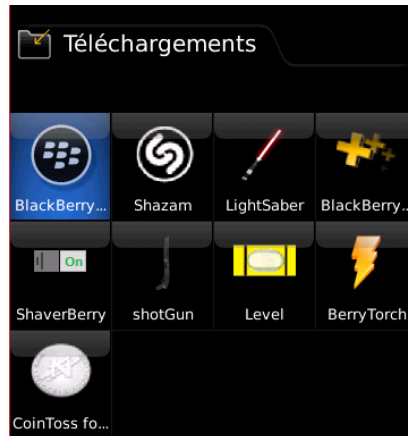
Vous pouvez alors partager vos commentaires, photos, notes vocales, calendrier...

- Communiquer depuis la France sans surcoût avec vos amis où qu'ils soient dans le monde.

# Les applications sur BlackBerry App World

- BlackBerry App World

Accédez à l'application en cliquant sur l'icône 



Naviguez et téléchargez l'application de votre choix

# Le multitâche

- Utilisez toutes vos applications en simultan 

Utilisez la touche « s lecteur d'application » (touche lat rale gauche)